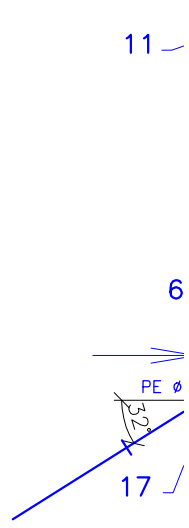
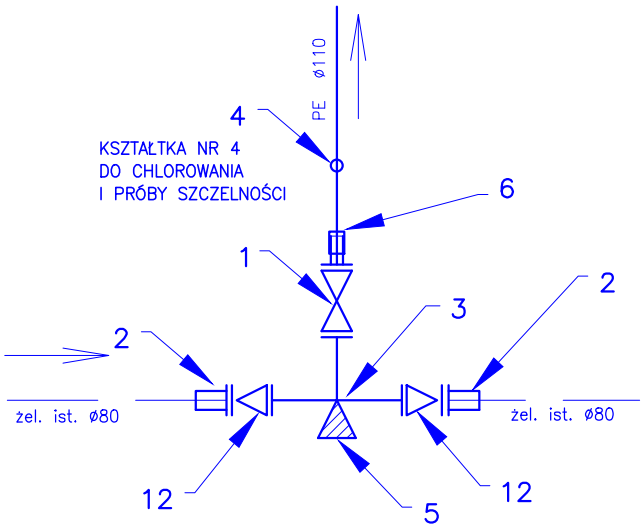
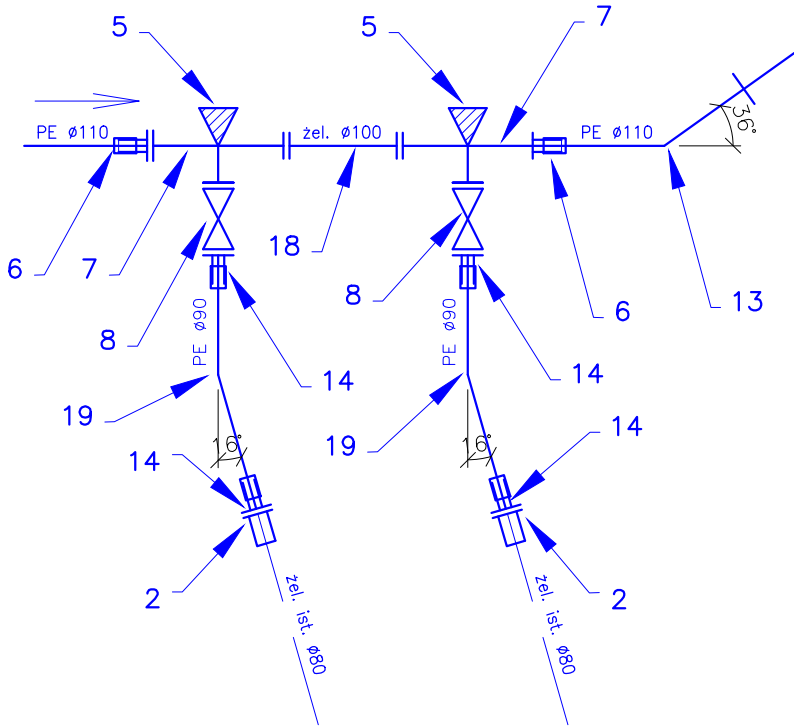


NR ELEM.	NAZWA ELEMENTU	ILOŚĆ
1	ZASUWA KOŁNIERZOWA TYPU E DN100 z trzpieniem teleskopowym oraz ze skrzyńką z pierścieniem odciążającym i płytą podkładową	1 SZT.
2	KOŁNIERZ SPECJALNY ZABEZPIECZONY PRZED PRZESUNIĘCIEM DO RUR ŻELIWNYCH DN 80	4 SZT.
3	TRÓJNIK KOŁNIERZOWY KSZTAŁTKA T DN100/DN100	1 SZT.
4	NAWIERTKA DN40 I OPASKA NAPRAWCZA	1 SZT.
5	BŁOK OPOROWY	4 SZT.
6	KOŁNIERZ Z KRÓCCEM PE DN100 I Z MUFA DO ZGRZEWANIA ELEKTROOPOROWEGO	6 SZT.
7	TRÓJNIK KOŁNIERZOWY KSZTAŁTKA T DN100/DN80	3 SZT.
8	ZASUWA KOŁNIERZOWA TYPU E DN80 z trzpieniem teleskopowym oraz ze skrzyńką z pierścieniem odciążającym i płytą podkładową	4 SZT.
9	KRÓCIEC ŻELIWNY KOŁNIERZOWY DN80 L=0,5m	1 SZT.
10	ŁUK KOŁNIERZOWY ZE STOPKĄ	2 SZT.
11	HYDRANT NADZIEMNY STAROMIEJSKI DN80 zabezpieczony w przypadku złamania	2 SZT.
12	ZWĘŻKA DWUKOŁNIERZOWA DN100/DN80	3 SZT.
13	ŁUK SEGMENTOWY PE DN110 36°	2 SZT.
14	KOŁNIERZ Z KRÓCCEM PE DN80 I Z MUFA DO ZGRZEWANIA ELEKTROOPOROWEGO	6 SZT.
15	RURA PE DN90	
16	ŁUK SEGMENTOWY PE DN90 32°	1 SZT.
17	ŁUK SEGMENTOWY PE DN110 32°	1 SZT.
18	KRÓCIEC ŻELIWNY KOŁNIERZOWY DN100 L=0,5m	1 SZT.
19	ŁUK SEGMENTOWY PE DN90 16°	2 SZT.

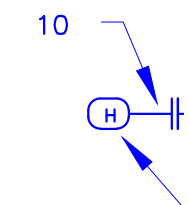
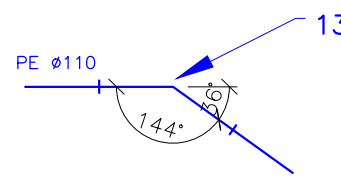
WĘZEL NR W1



WĘZEL NR W3



WĘZEL NR W4



DORA	rysunek:
Mania Sacha ul.Korfańskiego 6 64-100 Leszno	temat:
skala:	adres:
data: 05.2017	projektan:
	sprawdza: