
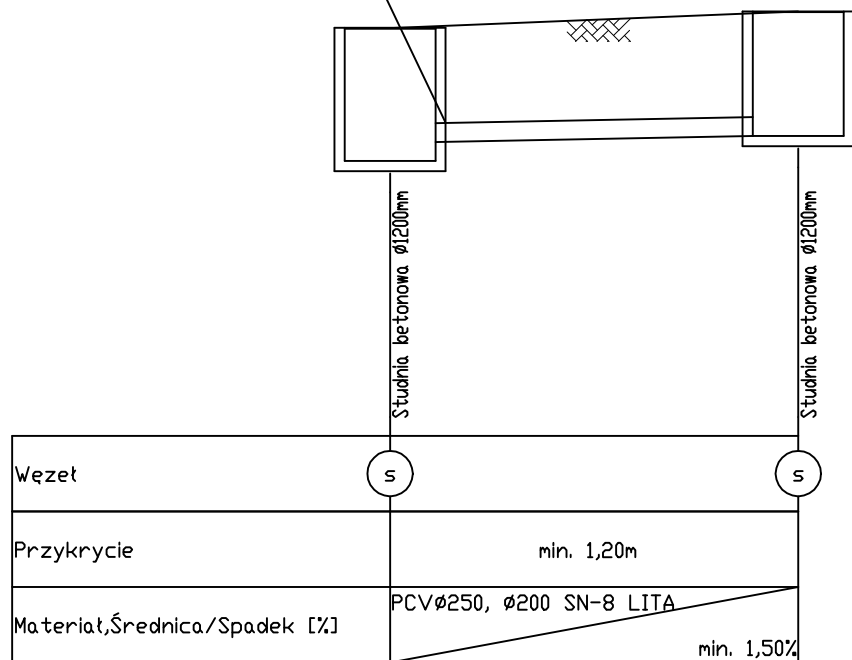
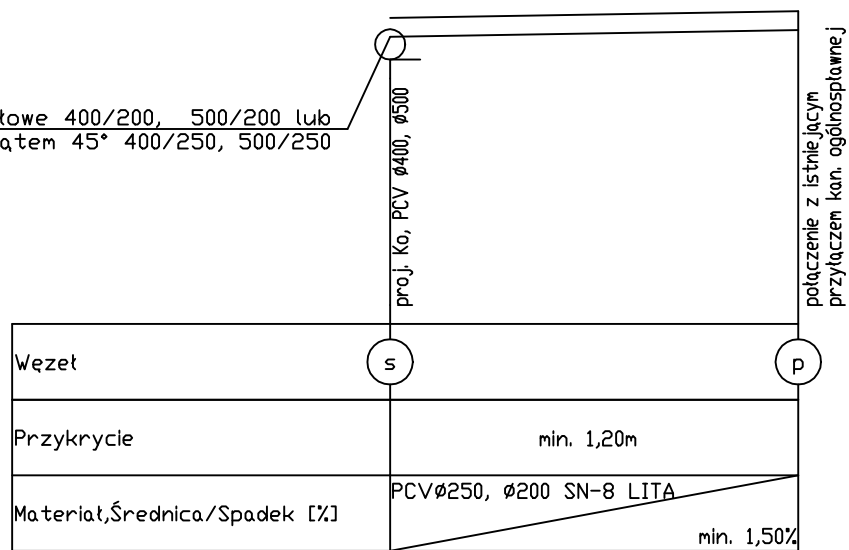


montaż przejścia szczelnego  
z zachowaniem spadku



odgałęzienie siodłowe 400/200, 500/200 lub  
trójkąt pod kątem 45° 400/250, 500/250



Rysunek: <b>Przebudowa przyłącza kan. ogólnospławnej - schemat</b>			
Temat: <b>Przebudowa sieci kanalizacji ogólnospławnej.</b>			
Adres: <b>dz. 49/2, 7/1, 29/8, 32/17, 33/9, 33/11, 41/9, 35/187 ul. Jagiellońska, 64-100 Leszno.</b>			
Skala: -	Projektant: mgr inż. Łukasz Fiszer WKP/0344/POOS/09	W specjalności instalacyjnej w zakresie sieci, instalacji i urządzeń cieplnych, wentylacyjnych, gazowych, wodociagowych i kanalizacyjnych	
Data: 07. 2018	Sprawdzający: mgr inż. Leszek Kołodziej WKP/0348/POOS/12	W specjalności instalacyjnej w zakresie sieci, instalacji i urządzeń cieplnych, wentylacyjnych, gazowych, wodociagowych i kanalizacyjnych	
Nr rys.: 3	Asystent:		